

2022 **CATÁLOGO**

HOVE

AN EXTRAORDINARY HOME

INTEGRA TU NUEVA VIDA

¡Hola, somos Hove! una línea de electrodomésticos con diseños ideales para equipar tu hogar, motivarte y darte el impulso que necesitas para transformar tu vida y la de tu familia.

Usamos tecnología en cada pieza con materiales resistentes, higiénicos y multifuncionales para que tus ambientes se vean y se sientan cómodos y elegantes.

Queremos transformar la intimidad de tu hogar.

El café por la mañana en tertulia con tu pareja, los mejores pancakes para tus hijos o ese delicioso arroz relleno compartiendo con tus suegros. Todas estas recetas nacen en el corazón de un hogar, la cocina.



INTEGRA TU NUEVA VIDA





2022

CATEGORÍA

COCINAS



**GARANTÍA
DE POR VIDA**

EN TODOS LOS ELECTRODOMÉSTICOS.

BENEFÍCIATE DE NUESTRA INSTALACIÓN **SIN COSTO.**

2022

HORNOS

ELÉCTRICOS Y MICROONDAS





Experimenta la cocción uniforme con nuestros hornos que ofrecen una variedad prestaciones, sin prescindir de un diseño moderno y elegante en todos sus modelos. Sus características se unen a su bajo consumo, convirtiéndolos en la mejor y más práctica solución para tu cocina.

¡Una receta y nuevas experiencias por día! ¿Empezamos?



HORNO EMPOTRABLE
ELÉCTRICO 7NM30EO1D

ELHOEE.0044

Características del Producto

- Horno a convección.
- Control de panel con luz led mixto (touch y perillas).
- 11 funciones. (Suelo, cielo, grill, convección, suelo + convección, grill + convección. Suelo + cielo, suelo + cielo + grill, cielo + grill + convección, suelo + convección, función ECO).
- Función de Precalentamiento.
- Función para descongelar.
- Apagado automático.
- Alarma de fin de ciclo.
- Iluminación interior.
- Seguridad bloqueo para niños.
- Acero Inoxidable y cristal negro.
- Triple Vidrio de protección en la puerta.
- Vidrios desmontables para una mejor limpieza.
- Bandeja esmaltada y parrilla cromada.
- 5 niveles de altura para colocar las bandejas.
- Sistema de fácil limpieza.
- Potencia de salida 2900 w.
- Voltaje 220 - 240 V/ 20 amperios.
- Capacidad 72 LTS.



HORNO EMPOTRADO
ELÉCTRICO EB-67ERD9G

ELHOEE.0034

Características técnicas

- Horno a convección.
- Control de panel táctil.
- 10 funciones. (convección, grill + cielo, grill, grill + convección, suelo, suelo + cielo+ convección, suelo+ cielo, suelo + convección, grill + convección, grill + convección roast, función ECO)
- Función de Precalentamiento.
- Función para descongelar.
- Apagado automático.
- Alarma de fin de ciclo.
- Iluminación interior.
- Acero Inoxidable y cristal negro.
- Triple vidrio de protección en la puerta.
- Sistema de fácil limpieza.
- Vidrios desmontables para una mejor limpieza.
- Bandeja esmaltada y parrilla cromada.
- 5 niveles de altura para colocar las bandejas.
- Potencia de salida 2900 w.
- Voltaie 220 - 240 V/ 20 amperios.

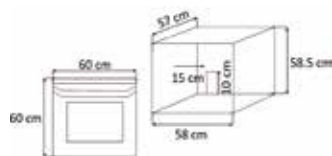
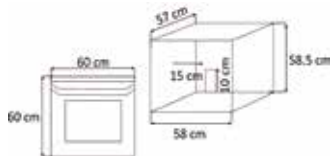
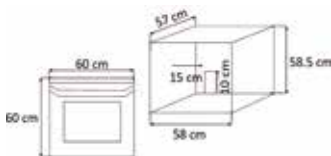


HORNO EMPOTRADO
ELÉCTRICO EB-65DAE40017

ELHOEE.0003

Características técnicas

- Horno a convección.
- Control del panel con luz led mixto (touch y perillas).
- 8 funciones. (convección roast, suelo, suelo + cielo, cielo + suelo + convección, grill + cielo, grill + cielo + convección, convección vbake, cielo).
- Función de Precalentamiento.
- Función para descongelar.
- Apagado automático.
- Alarma de fin de ciclo.
- Luz interior del horno .
- Seguridad bloqueo para niños.
- Acero Inoxidable y cristal negro.
- 9 niveles para colocar las bandejas.
- Sistema de fácil limpieza.
- Potencia de salida 2900 w.
- Voltaje 220 - 240 V/ 20 amperios.
- Capacidad 70 LTS.





HORNO EMPOTRADO
ELÉCTRICO EB- 56ECG- 9B45M



HORNO EMPOTRADO
ELÉCTRICO EB- 56ECG- 9B45M
ESPEJO

ELHOEE.0032

Características técnicas

- Horno a convección.
- Control de panel a perillas .
- 8 funciones (Grill, cielo, suelo, suelo + convección, grill + convección I, grill + suelo + convección, convección).
- Función descongelar
- Alarma de fin de ciclo
- Luz interior del horno .
- Acero Inoxidable y cristal negro.
- Sistema de fácil limpieza.
- Potencia de salida 2900 w.
- Voltaje 220 – 240 V / 20 amperios.
- Capacidad 56 LTS.


ELHOEE.0033

Características técnicas

- Horno a convección.
- Control de panel a perillas .
- 8 funciones (Grill, cielo, suelo, suelo + convección, grill + convección I, grill + suelo + convección, convección).
- Función descongelar
- Alarma de fin de ciclo
- Luz interior del horno .
- Acero Inoxidable y cristal negro.
- Sistema de fácil limpieza.
- Potencia de salida 2900 w.
- Voltaje 220 – 240 V / 20 amperios.
- Capacidad 56 LTS.

TEMPERATURA UNIFORME

Con la función de convección disfruta de tus platos favoritos ahorrando tiempo sin perder el sabor !El calor donde debe estar !!

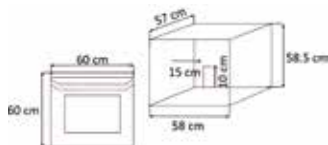
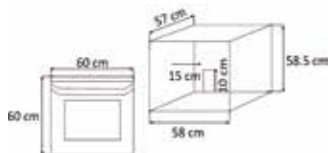


SEGURIDAD

Tecnología y Diseño se combinan para brindarte mayor eficiencia sin desperdicio energético



Para Hove la seguridad en tu cocina es primordial, por eso nuestros hornos cuentan con sistema de bloqueo de panel durante todo el ciclo de cocción (no disponible en todos los modelos)



FUNCIONES



DESCONGELACIÓN

Acelera el proceso de descongelación de la comida sin cocinarla de una manera uniforme y eficiente.

CONVECCIÓN

El ventilador ayuda a distribuir el calor en toda la parte interna del horno, lo que permite cocinar varios platos sin necesidad de que haya un intercambio de olores.

SUELO

Concentra el calor en la base del horno, creando una cocción perfecta y crujiente.

CIELO

Concentra el calor en la parte superior del horno, esta función nos permite cocinar nuestros alimentos desde la superficie.

CONVENCIONAL

Es ideal para la cocción completa de los alimentos que desean buscar una base crujiente.

GRILL

Esta función sirve para dorar o gratinar los productos de forma efectiva.

DOBLE GRILL

Esta función sirve para cocinar y gratinar los Alimentos de manera mas rápida y segura.

**SUELO + GRILL**

Esta doble función te permite cocinar tu alimento desde la base mientras se dora en la parte superior.

GRILL + CONVECCIÓN

Esta función te permite gratinar tus alimentos mientras obtienes una cocción uniforme gracias al ventilador.

SUELO + GRILL + CONVECCIÓN

Esta función te permite tener una cocción desde la base mientras el calor se distribuye por todo el interior del horno y gracias al grill se gratinan los alimentos.

DOBLE GRILL + CONVECCIÓN

Esta función te permite cocinar tus alimentos desde la parte superior del horno mientras se gratina y al mismo tiempo se distribuye el calor en todo el interior.

SUELO + VENTILADOR

Esta función te permite gratinar tus alimentos mientras se distribuye el calor en el interior del horno gracias al ventilador.

SUELO + CIELO + CONVECCIÓN

Esta función te permite cocinar tus alimentos desde la parte superior e inferior mientras el calor se distribuye en todo el interior del Horno.

CALENTAMIENTO RÁPIDO

Esta función te permite preparar tus platos favoritos de manera más rápida y segura.



MICROONDAS EMPOTRABLE
AG925BVU



MICROONDAS EMPOTRABLE
MB-1040YA1

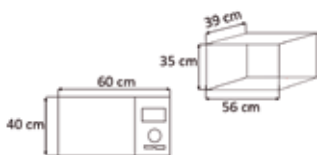


MICROONDAS EMPOTRABLE
TG925E-SDCERD

ELMIEM.0064

Características del Producto

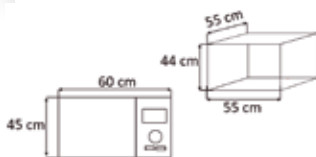
- Horno microondas electrónico
- Panel de control mixto (digital y perillas).
- 3 funciones (microondas, grill y combi)
- Calentamiento rápido.
- Descongelamiento por peso.
- Descongelamiento por tiempo.
- Alarma de fin de ciclo.
- Iluminación interior.
- Reloj digital.
- Acabado en acero inoxidable.
- Cámara interior de acero inoxidable.
- Plato giratorio de 31,5 cm
- Potencia nominal 900 w.
- Voltaje 220 v / 20 amperios
- Capacidad 25 lts.



ELMISM.0013

Características del Producto

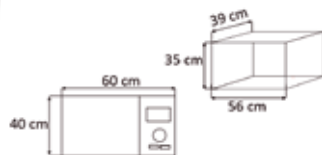
- Horno microondas electrónico
- Panel de control digital.
- Calentamiento rápido.
- Descongelamiento por peso.
- Descongelamiento por tiempo.
- Alarma de fin de ciclo.
- Iluminación interior.
- Reloj digital.
- Seguridad de bloqueo para niños.
- Acabado cristal.
- Cámara interior de acero inoxidable.
- Cocción envolvente sin plato giratorio
- Voltaje 220 v / 20 amperios
- Potencial nominal 1000 W.
- Capacidad 40 lts.



ELMISM.0012

Características del Producto

- Horno microondas electrónico
- Panel de control mixto (digital y perillas).
- Apertura de puerta con un toque.
- 3 funciones (microondas, grill y combi)
- Calentamiento rápido.
- Descongelamiento por peso.
- Descongelamiento por tiempo.
- Alarma de fin de ciclo.
- Iluminación interior.
- Reloj digital.
- Acabado cristal.
- Cámara interior de acero inoxidable.
- Plato giratorio de 31,5 cm
- Potencia nominal 900 w.
- Voltaje 220 v / 20 amperios
- Capacidad 25 lts.



FUNCIONES



INOX



VIDRIO DE REFLEXIÓN TÉRMICA

el vidrio interno de microondas produce un reflejo del calor lo que incrementa la temperatura interna y permite una cocción de mejor calidad.

MICA

Las placas de micas aíslan la salida de las ondas del magnetron.

SEGURO DE NIÑOS

Evita accidentes con el bloqueo de control de funcionamiento

CAVIDAD DE ACERO INOXIDABLE

Además de permitir uniformidad del calor protege el material base del microondas dando mas durabilidad al producto.

COMBINA DIFERENTES TIPOS DE COCCIÓN

Estos innovadores microondas grill cumplen 2 funciones esenciales a la hora de cocinar mezclando grill y calentamiento tradicional.

PLATO GIRATORIO

Fue diseñado para ocupar la mayor cantidad del espacio del microonda y al girar de forma ininterrumpida el calor se distribuye mejor en la comida, logrando una cocción perfecta.

2022

COCINAS

Encimeras y de piso





UN DÍA SEGURO

¡ SEGURO SERÁ UN GRAN DÍA !

Las cocinas Hove te ofrecen una mayor seguridad y durabilidad a la hora de cocinar tus platos favoritos, gracias al sensor termo control que corta el flujo de gas cuando la flama se apaga en caso de que se riegue alguna sustancia liquida sobre la hornilla.

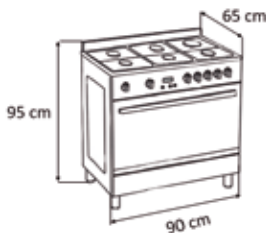


COCINA MIXTA DE PISO
COIMBRA E916

ELCCEM.0005

Características del Producto

- Acero inoxidable
- 5 quemadores a gas de alta eficiencia (1 triple anillo 1 grande 2 medianos 1 pequeño)
- Quemador Wok.
- Encendido electrónico
- Válvulas de seguridad
- Parrillas en hierro fundido
- Doble horno.
- 60 cm horno termostático eléctrico multifunciones: 8 funciones-
- 30 cm horno termostático eléctrico: 4 funciones-Ventilación tangencial de enfriamiento.
- Doble Grill eléctrico.
- Reloj digital con programador electrónico.
- Guía extraíble-Parrillas laterales.
- Parrilla cromada y bandeja esmaltada.
- Puerta extraíble con doble cristal
- Cajón calentaplatos push pull
- Voltaje : 220 v.
- Potencia : 11.5 kw
- Capacidad : 55 / 31 lts

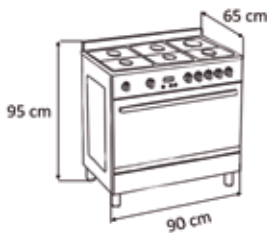


COCINA GAS DE PISO
LISBOA GV 910 ROJO

ELCCGA.0037

Características del Producto

- Acero inoxidable
- 5 quemadores a gas de alta eficiencia (1 triple anillo 1 grande 2 medianos 1 pequeño)
- Quemador Wok
- Encendido electrónico
- Válvulas de seguridad
- Parrillas en hierro fundido
- Patas regulables
- Horno a gas con convección
- Ventilación tangencial de enfriamiento
- Grill a gas
- Luz interior con pulsador de encendido
- Display Digital indicador de hora y temporizado
- Parrilla cromada y bandeja esmaltada
- Puerta extraíble con doble cristal
- Cajón calentaplatos push pull
- Voltaje : 110 v.
- Potencia : 11.5 kw
- Capacidad : 114 lts

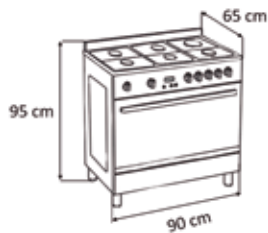


COCINA GAS DE PISO
LISBOA GV 910 NEGRA

ELCCGA.0038

Características del Producto

- Acero inoxidable
- 5 quemadores a gas de alta eficiencia (1 triple anillo 1 grande 2 medianos 1 pequeño)
- Quemador Wok
- Encendido electrónico
- Válvulas de seguridad
- Parrillas en hierro fundido
- Patas regulables
- Horno a gas con convección
- Ventilación tangencial de enfriamiento
- Grill a gas
- Luz interior con pulsador de encendido
- Display Digital indicador de hora y temporizado
- Parrilla cromada y bandeja esmaltada
- Puerta extraíble con doble cristal
- Cajón calentaplatos push pull
- Voltaje : 110 v.
- Potencia : 11.5 kw
- Capacidad : 114 lts



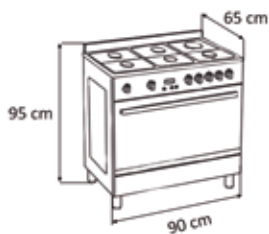


COCINA GAS DE PISO,
OPORTO GV 910

ELCCGA.0039

Características del Producto

- Acero inoxidable
- 5 quemadores a gas de alta eficiencia (1 triple anillo 1 grande 2 medianos 1 pequeño)
- Quemador Wok
- Encendido electrónico
- Válvulas de seguridad
- Parrillas en hierro fundido
- Horno a gas con convección
- Ventilación tangencial de enfriamiento
- Grill a gas
- Luz interior con pulsador de encendido
- Display Digital indicador de hora y temporizado
- Parrilla cromada y bandeja esmaltada
- Puerta extraíble con doble cristal
- Cajón calentaplatos push pull
- Voltaje : 110 v.
- Potencia : 11.5 kw
- Medidas : 90 x 61,5 x 89cm (ancho x fondo x alto).
- Capacidad : 114 lts



TERMO CONTROL EN QUEMADORES



Evita fugas de gas y obtén una mayor seguridad a la hora de cocinar tus platos favoritos.

El sensor termo control corta el flujo de gas cuando la flama se apaga en caso de que se riegue alguna sustancia líquida sobre la hornilla.

PARRILLAS DE HIERRO FUNDIDO



Las parrillas de hierro fundido permiten una mayor resistencia de tus recipientes con la finalidad de brindarte mayor seguridad al momento de cocinar.

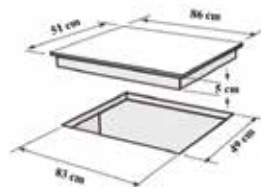


**ENCIMERA DE GAS DE
5 QUEMADORES, EGX9050**

ELCCGA.0028

Características del Producto

- Encimera de acero inoxidable.
- Control a perillas.
- Encendido eléctrico.
- Termo control en quemadores.
- Quemadores sellados.
- Parrillas de hierro fundido.
- Potencia en quemadores: posterior derecho (3 kW), inferior derecho (1kw), posterior izquierdo(1,75 kW), inferior izquierdo (1,75 kW), triple corona (4 kW).
- Potencia total del producto: 11,5 kW.





ENCIMERA DE GAS DE 5 QUEMADORES, EGX7550



ENCIMERA DE GAS DE 5 QUEMADORES, EGG9050

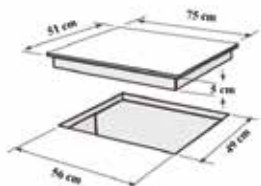


ENCIMERA DE GAS DE 5 QUEMADORES, EGG7550

ELCCGA.0029

Características del Producto

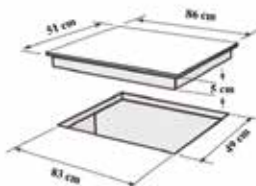
- Encimera de acero inoxidable.
- Control a perillas.
- Encendido eléctrico.
- Termo control en quemadores.
- Quemadores sellados.
- Parrillas de hierro fundido.
- Potencia en quemadores: posterior derecho (1,75 kW), inferior derecho (1kw), posterior izquierdo(3 kW), inferior izquierdo (1,75 kW), triple corona (4 kW).
- Potencia total del producto 11,5 KW



ELCCGA.0030

Características del Producto

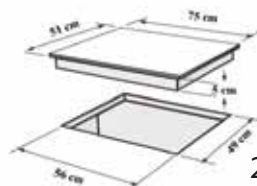
- Encimera de cristal negro.
- Control a perillas.
- Encendido eléctrico.
- Termo control en quemadores.
- Quemadores sellados.
- Parrillas de hierro fundido.
- Potencia en quemadores: posterior derecho (1,75 kW), inferior derecho (1kw), posterior izquierdo(3 kW), inferior izquierdo (1,75 kW), triple corona (4 kW).
- Potencia total del producto: 11,5 KW.



ELCCGA.0031

Características del Producto

- Encimera de cristal negro.
- Control a perillas.
- Encendido eléctrico.
- Termo control en quemadores.
- Quemadores sellados.
- Parrillas de hierro fundido.
- Potencia en quemadores: posterior derecho (1,75 kW), inferior derecho (1 kw), posterior izquierdo(3 kW), inferior izquierdo (1,75 kW), triple corona (4 kW).
- Potencia total del producto: 11,5 KW.



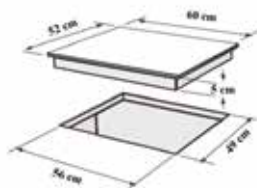


ENCIMERA DE INDUCCIÓN
MI 1604

ELCCIN.0042

Características del Producto

- Vitrocerámica Schott ceran
- Control del panel táctil.
- 9 niveles de potencia regulables + 2 zonas booster
- Función de retorno en caso que haya corte de energía.
- Función mantener caliente.
- Bloqueo de seguridad para niños.
- Timer con apagado automático.
- Detector de magnéticos.
- Potencia de salida 7 200 w.
- Voltaje 220 – 240 V./ 50 Amperios.



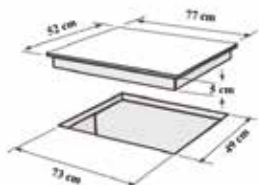


ENCIMERA DE INDUCCIÓN
MI 1704 NEGRO

ELCCIN.0043

Características del Producto

- Vitrocerámica Schott ceran
- Control del panel táctil.
- 9 niveles de potencia regulables + 4 zonas booster
- Función de retorno en caso que haya corte de energía.
- Función mantener caliente.
- Bloqueo de seguridad para niños.
- Timer con apagado automático.
- Detector de magnéticos.
- Potencia de salida 7 200 w.
- Voltaje 220 - 240 V./ 50 Amperios.



FUNCIONES



DESCONGELACIÓN

Eficiente y amigable con el medio ambiente. Estas placas fueron fabricadas para asegurar que solo se use la energía necesaria. ¡Un 90% de la energía producida se transfiere a la olla!

SENSORES INTELIGENTES PARA UNA COCINA MAS SEGURA.

Un electroimán situado debajo de la superficie de cristal crea un campo magnético que se ajusta al tamaño y formas de las ollas transfiriendo el calor a los alimentos.

PANTALLA TÁCTIL

Mayor comodidad y rapidez al momento de preparar tus alimentos.

FÁCILES DE LIMPIAR

Debido a que la comida nunca se quema fuera de la olla, la placa se limpia fácilmente con un paño húmedo.

BOOSTER

Máxima potencia que se activa con un toque para llevar líquidos a ebullición en cuestión de segundos

BOOSTER

Máxima potencia que se activa con un toque para llevar líquidos a ebullición en cuestión de segundos

2022

CAMPANAS

Ambientes purificados

ISLA, PARED Y CLÁSICA

hove





EXTRACTOR
ASPIRANTE STANDARD
TF2160A-AA A.INOX



EXTRACTOR
ASPIRANTE STANDARD
TF2176B-BC




EXTRACTOR
ASPIRANTE STANDARD
TF2190B-BC

ELCEME.0022

Características del Producto


- Campana aspirante de acero inoxidable
- Estilo lineal.
- Control con botonera.
- 3 velocidades de funcionamiento.
- Filtro externo de aluminio con 5 capas.
- 1 Filtros de carbón internos.
- 2 luces led.
- 56 decibeles de ruido.
- Temporizador 3 minutos.
- Capacidad extracción 750 m3/h.
- Voltaje 110 v/ 60 hz.
- 3 años de garantía.



ELCEME.0005

Características del Producto

- Campana aspirante de acero inoxidable.
- Control de panel con botonera.
- 3 velocidades de funcionamiento.
- Voltaje 110 v/ 60 hz.
- 2 filtros externos de aluminio de 5 capas.
- 2 Filtro de carbón interno.
- 2 luces led en la parte frontal
- Capacidad extracción 400 m3/h.
- 56 decibeles de ruido.
- Temporizador 3 minutos.
- Garantía de 3 años.



ELCEME.0006

Características del Producto

- Campana aspirante de acero inoxidable.
- Control de panel con botonera.
- 3 velocidades de funcionamiento.
- Voltaje 110 v/ 60 hz.
- 2 filtros externos de aluminio de 5 capas.
- 2 Filtro de carbón interno.
- 2 luces led en la parte frontal
- Capacidad extracción 400 m3/h.
- 56 decibeles de ruido.
- Temporizador 3 minutos.
- Garantía de 3 años.





CAMPANA
DECORATIVA DE PARED
ACERO NEGRO, ARC 206900



CAMPANA
DECORATIVA DE PARED
DISEÑO EXCLUSIVO EN CRISTAL NEGRO
ARC 701 900

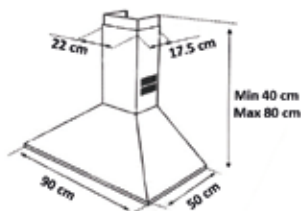


CAMPANA
DECORATIVA DE PARED
DISEÑO EXCLUSIVO EN CRISTAL NEGRO
ARC 706 900

ELCEDP.0025

Características del Producto

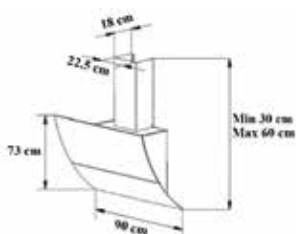
- Campana aspirante de acero inoxidable negro.
- Estilo lineal. Panel táctil.
- 3 velocidades de funcionamiento.
- Filtro externo de aluminio con 5 capas.
- 1 Filtros de carbón internos.
- 2 luces led.
- 56 decibeles de ruido.
- Capacidad extracción 750 m3/h.
- Voltaje 110 v/ 60 hz.
- 3 años de garantía.



ELCEDP.0010

Características del Producto

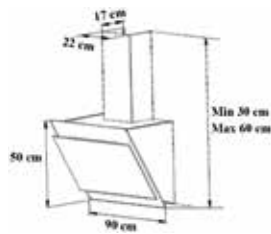
- Campana aspirante de cristal negro
- Estilo lineal
- Apertura de ventana automática
- Panel táctil
- 3 velocidades de funcionamiento.
- filtro externo de aluminio con 5 capas.
- 2 Filtros de carbón internos.
- 2 luces led.
- 66 decibeles de ruido.
- Capacidad extracción 750 m3/h.
- Voltaje 110 v/ 60 hz.
- Incluye control
- 3 años de garantía.



ELCEDP.0011

Características del Producto

- Campana aspirante de cristal negro
- Estilo lineal
- Apertura de ventana manual
- Panel táctil
- 3 velocidades de funcionamiento.
- filtro externo de aluminio con 5 capas.
- 2 Filtros de carbón internos.
- 2 luces led.
- 66 decibeles de ruido.
- Capacidad extracción 750 m3/h.
- Voltaje 110 v/ 60 hz.
- 3 años de garantía.





CAMPANA
DECORATIVA DE PARED
ESTILO LINEAL
TG3290K-BC



CAMPANA
DECORATIVA DE PARED
DISEÑO LINEAL
ARC 111 900



CAMPANA
DECORATIVA DE PARED
ESTILO CURVO
TG1690K-CC

ELCEDP.0013

Características del Producto

- Campana aspirante de acero inoxidable con cristal templado.
- Estilo lineal
- Control con botonera.
- 3 velocidades de funcionamiento.
- Filtro externo de aluminio con 5 capas.
- 2 Filtros de carbón internos.
- 2 luces led.
- 66 decibeles de ruido.
- Temporizador 3 minutos.
- Capacidad extracción 750 m3/h.
- Voltaje 110 v/ 60 hz.
- 3 años de garantía.



ELCEDP.0026

Características del Producto

- Campana aspirante de acero inoxidable y cristal negro.
- Estilo lineal
- Panel táctil
- 3 velocidades de funcionamiento.
- Filtro externo de aluminio con 5 capas.
- 2 Filtros de carbón internos.
- 2 luces led.
- 66 decibeles de ruido.
- Capacidad extracción 750 m3/h.
- Voltaje 110 v/ 60 hz.
- 3 años de garantía.



ELCEDP.0016

Características del Producto

- Campana aspirante de acero inoxidable con cristal templado.
- Estilo curvo
- Panel táctil
- 3 velocidades de funcionamiento.
- Filtro externo de aluminio con 5 capas.
- 2 Filtros de carbón internos.
- 2 luces led.
- 66 decibeles de ruido.
- Temporizador 3 minutos.
- Capacidad extracción 750 m3/h.
- Voltaje 110 v/ 60 hz.
- 3 años de garantía.



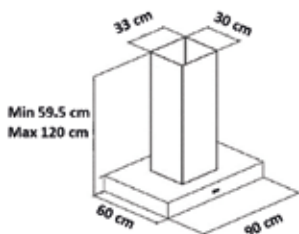


CAMPANA
DECORATIVA DE ISLA
DISEÑO LINEAL
ARC 810 900

ELCEDI.0015

Características del Producto

- Campana aspirante de acero inoxidable y cristal negro.
- Estilo lineal
- Panel táctil
- 3 velocidades de funcionamiento.
- Filtro externo de aluminio con 5 capas.
- 2 Filtros de carbón internos.
- 4 luces led.
- 66 decibeles de ruido.
- Capacidad extracción 750 m3/h.
- Voltaje 110 v/ 60 hz.
- 3 años de garantía.



FUNCIONES



TOUCH

Diseño elegante y tecnológico, fácil de usar



FILTROS DE ALUMINIO Y CARBÓN

Elimina olores más rápido y retiene la grasa que se genera en la cocina.



Ventilador Doble.



BAJO NIVEL DE SONORO

Permite que la cocina sea un ambiente ideal para compartir con amigos y familia.



Luz LED

Aporta con la iluminación de la cocina y es energéticamente eficiente. Cuida el medio ambiente.



CRISTAL TEMPLADO

Altamente resistente, cumple su función de seguridad y es decorativo.



**CAMPANA
DECORATIVA DE ISLA**
ESTILO LINEAL
TI1290K-BC

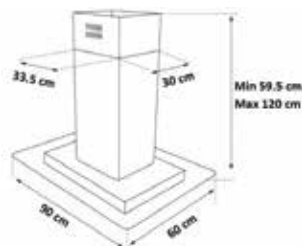


**CAMPANA
DECORATIVA DE ISLA**
ESTILO CURVO
TI0890K-CC

ELCEDI.0009

Características del Producto

- Campana aspirante de acero inoxidable con cristal templado.
- Estilo lineal.
- Control de panel digital con botones
- 3 velocidades de funcionamiento.
- 4 luces led.
- Temporizador 3 minutos.
- 66 decibeles de ruido.
- Filtro externo de aluminio con 5 capas.
- 2 Filtros de carbón internos.
- Capacidad extracción 750 m3/h.
- Voltaje 110 v/ 60 hz.



ELCEDI.0010

Características del Producto

- Campana aspirante de acero inoxidable con cristal templado.
- Estilo curvo
- Control de panel con botones.
- 3 velocidades de funcionamiento.
- 2 luces led.
- Temporizador 3 minutos
- 66 decibeles de ruido.
- Apertura de ventana automática.
- Filtro externo de aluminio con 5 capas.
- 2 Filtros de carbón internos.
- Capacidad extracción 750 m3/h.
- Voltaje 110 v/ 60 hz.



2022 **CAMPANAS**

 **GARANTÍA**
DE POR VIDA



2022

FREGADEROS

EMPOTRABLE Y BAJO TOPE

||·||
hove



QUE SUS LUGARES DE VIDA SEAN SIMPLEMENTE IMPECABLES.

Despreocúpate de los ruidos al momento de colocar tus trastes. Hove te ofrece un recubrimiento anti sonoro y una mayor durabilidad con su acabado satinado - cepillado.



FREGADERO DOBLE POZO
BAJO TOPE DA 3220



FREGADERO DOBLE POZO
BAJO TOPE DA DA 3118

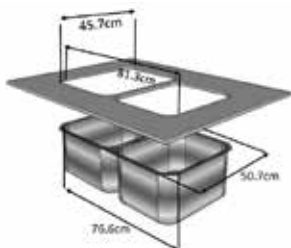


FREGADERO DOBLE POZO
PARA EMPOTRAR DA 8245

FCFGEM.0019

Características del Producto

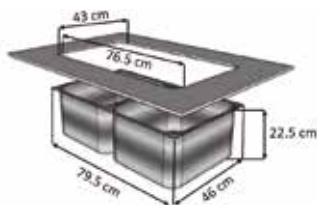
- Fregadero de acero. Inoxidable s304.
- Acabado brush mate (satinado y cepillado)
- Fácil limpieza y remoción de suciedad y grasa
- Recubrimiento de látex anti sonido
- Doble pozo de amplia capacidad (medidas de pozo izquierdo: ancho
- 40cm, largo 47cm; medidas de pozo derecho: ancho: 33cm largo 41,5 cm).
- Incluye sifón, desagüe y escurridor de platos.



FCFGEM.0018

Características del producto

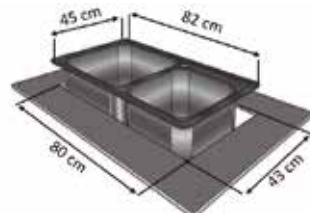
- Fregadero de acero. Inoxidable s304.
- Acabado brush mate (satinado y cepillado)
- Fácil limpieza y remoción de suciedad y grasa
- Recubrimiento de látex anti sonido
- Doble pozo de amplia capacidad (Medidas de pozo izquierdo y derecho: ancho 35,5 cm, largo: 40 cm.)
- Incluye sifón, desagüe y escurridor de platos.



FCFGEM.0017

Características del Producto

- Fregadero de acero. Inoxidable s304.
- Acabado brush mate (satinado y cepillado)
- Fácil limpieza y remoción de suciedad y grasa
- Recubrimiento de látex anti sonido
- Doble pozo de amplia capacidad (Medidas de pozo izquierdo: ancho 41cm largo: 38cm; medidas de pozo derecho: ancho 31 cm, largo 32,5 cm).
- Incluye sifón, desagüe y escurridor de platos.





FREGADERO DE UN POZO PARA EMPOTRAR DA L5610



FREGADERO BAJO TOPE DE UN POZO DA 1715

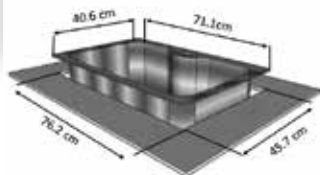


FREGADERO BAJO TOPE DE UN POZO DAS1102

FCFGEM.0016

Características del Producto

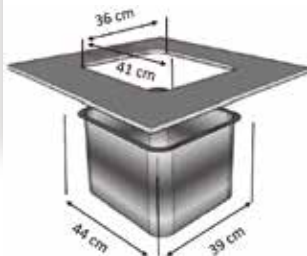
- Fregadero de acero. Inoxidable s304.
- Acabado brush mate (satinado y cepillado)
- Fácil limpieza y remoción de suciedad y grasa
- Recubrimiento de látex anti sonido
- 1 pozo de amplia capacidad
Incluye sifón, desagüe y escurridor de platos para sobreponer.



FCFGBT.0003

Características del Producto

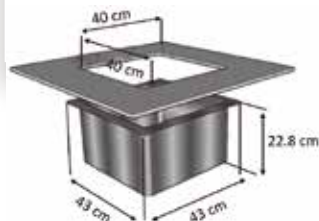
- Fregadero de acero. Inoxidable s304.
- Acabado brush mate (satinado y cepillado)
- Fácil limpieza y remoción de suciedad y grasa
- Recubrimiento de látex anti sonido
- 1 pozo de amplia capacidad
incluye sifón y desagüe.



FCFGBT.0002

Características del Producto

- Fregadero de acero. Inoxidable s304.
- Acabado brush mate (satinado y cepillado)
- Fácil limpieza y remoción de suciedad y grasa
- Recubrimiento de látex anti sonido
- 1 pozo de amplia capacidad
incluye sifón y desagüe.





FREGADERO BAJO TOPE
DE UN POZO ACERO DAS1118




FREGADERO BAJO TOPE
DOBLE POZO DA 3218

FCFGBT.0008

Características del Producto

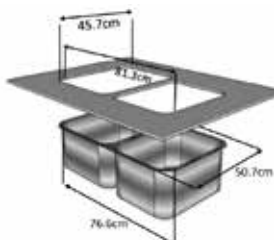
- Fregadero de acero. Inoxidable s304.
- Acabado brush mate (satinado y cepillado)
- Fácil limpieza y remoción de suciedad y grasa
- Recubrimiento de látex anti sonido
- 1 pozo de amplia capacidad
- Incluye sifón y desagüe y escurridor de platos.



FCFGBT.0004

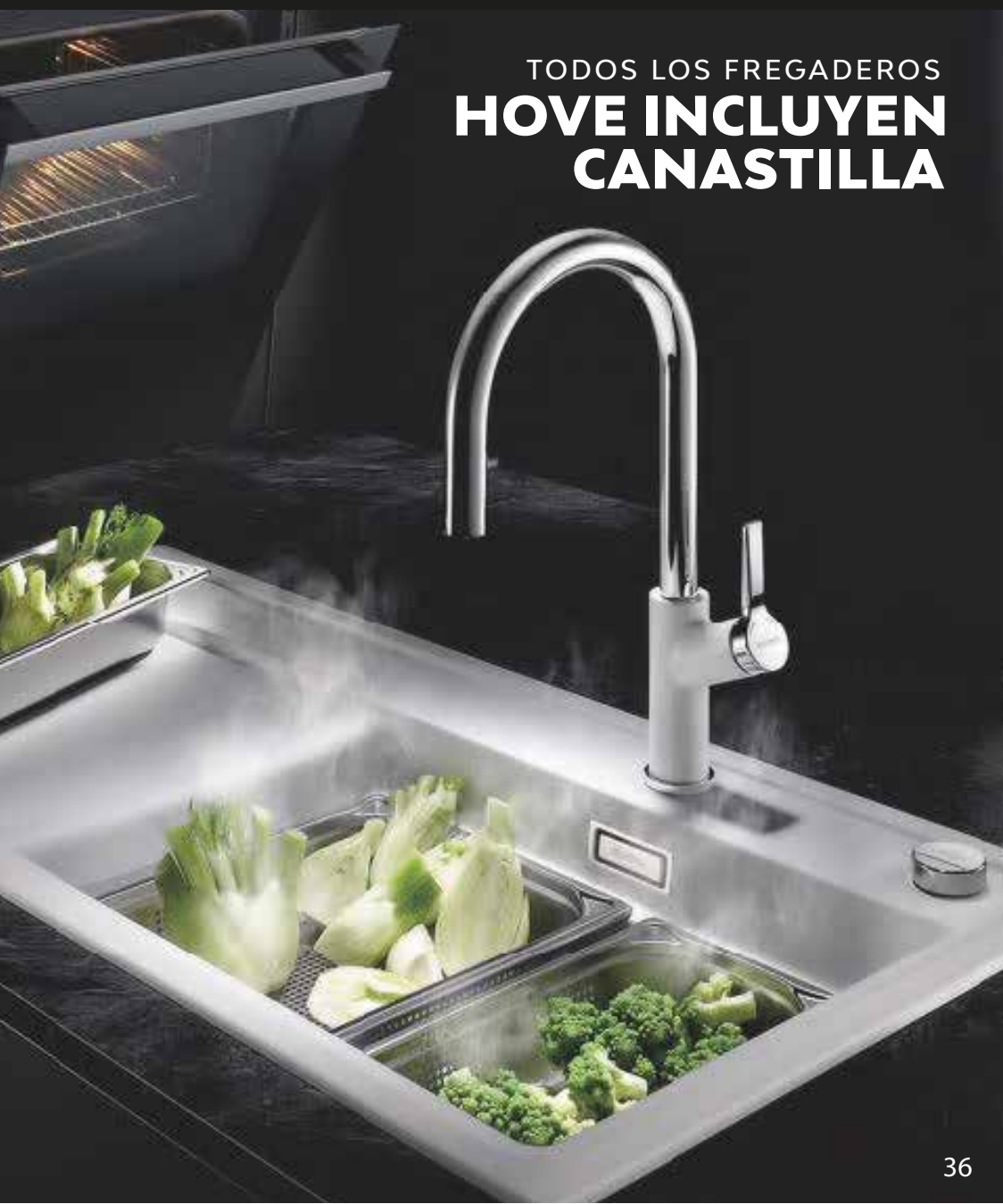
Características del Producto

- Fregadero de acero. Inoxidable s304.
- Acabado brush mate (satinado y cepillado)
- Fácil limpieza y remoción de suciedad y grasa
- Recubrimiento de látex anti sonido
- Doble pozo de amplia capacidad
- (medidas de pozo izquierdo y derecho: ancho 36,8 cm largo 40,7 cm).
- Incluye sifón, desagüe y escurridor de platos.



 **GARANTÍA**
DE POR VIDA

TODOS LOS FREGADEROS
HOVE INCLUYEN
CANASTILLA



2022 **GRIFERÍA**
COCINAS

**QUE SUS LUGARES DE VIDA
SEAN SIMPLEMENTE IMPECABLES.**



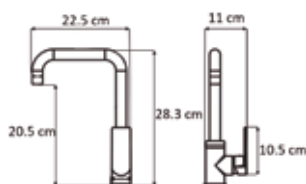


GRIFERIA DE COCINA
M2938C

FCGLMZ.0030

Características del Producto

- Mono mando de fácil manejo
- Cartucho de cerámica de alta durabilidad
- Incluye: aireador que impide el paso de impurezas
- Acabado: cromo pulido
- Producto con certificación de calidad CUPC

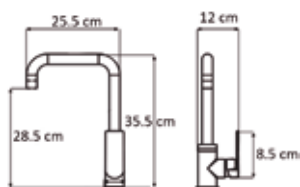


GRIFERIA DE COCINA
DYSIS MIL 0348C

FCGLMZ.0031

Características del producto

- Mono mando de fácil manejo
- Cartucho de cerámica de alta durabilidad
- Incluye: aireador que impide el paso de impurezas
- Acabado: cromo pulido
- Producto con certificación de calidad CUPC

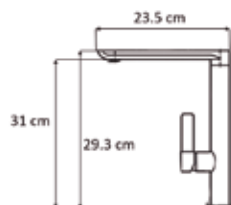


GRIFERIA DE COCINA
MEGAN K 0325C

FCGLMZ.0032

Características del Producto

- Mono mando de fácil manejo
- Cartucho de cerámica de alta durabilidad
- Incluye: aireador que impide el paso de impurezas
- Acabado: cromo pulido
- Producto con certificación de calidad CUPC



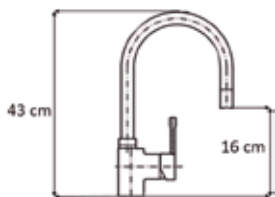


GRIFERIA DE COCINA
ODELL K43535CN

FCGLMZ.0033

Características del Producto

- Mono mando de fácil manejo
- Cartucho de cerámica de alta durabilidad
- Incluye: aireador que impide el paso de impurezas
- Acabado: cromo pulido
- Manguera flexible.
- Producto con certificación de calidad CUPC

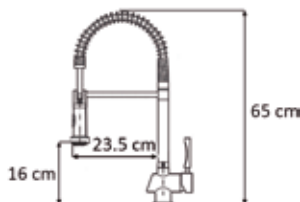


GRIFERIA DE COCINA
ACANTHA 82H07-CHR

FCGLMZ.0022

Características del Producto

- Cartucho de cerámica de alta durabilidad
- Control doble: rociador o spray
- Manguera flexible extraíble
- Caño alto giratorio
- Aireador que impide el paso de impurezas
- Acabado: cromo pulido
- Producto con certificación de calidad CUPC

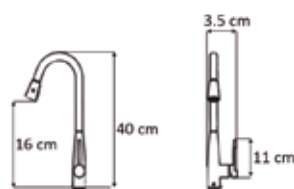


GRIFERIA DE COCINA
ADARA 82H13-CHR

FCGLMZ.0023

Características del Producto

- Cartucho de cerámica de alta durabilidad
- Control doble: rociador o spray
- Manguera flexible extraíble
- Caño alto giratorio
- Aireador que impide el paso de impurezas
- Acabado: cromo pulido
- Producto con certificación de calidad CUPC





GRIFERIA DE COCINA
KASSIA 82H37-CHR

FCGLMZ.0024

Características del Producto

- Cartucho de cerámica de alta durabilidad
- Control doble: rociador o spray
- Manguera flexible extraíble
- Caño alto giratorio
- Aireador que impide el paso de impurezas
- Acabado: cromo pulido
- Producto con certificación de calidad CUPC



CON HOVE
EN EL HOGAR
CONFORT EN TODO LUGAR.





HOVE